


Austausch Schrack Relais (Typ: Regelung 96)




Die Heizungsanlage ist spannungsfrei zu schalten und gegen Wiedereinschalten zu sichern. Die Spannungsfreiheit ist mit einem geeigneten Messgerät festzustellen.

Bitte beachten Sie, dass Ausschalten der Anlage an der Regelung führt zu keiner Spannungsfreiheit!


Der Austausch ist von einem Fachmann durchzuführen

Es ist bei jedem Kundendienst das Schrackrelais der Turbine bei der ‚Regelung96‘ zu tauschen. Ausnahme: das Schrackrelais ist unter 3 Jahre alt. Auf dem Schrackrelais ist das Datum (Monat/Jahr) mit einem Faserschreiber zu vermerken.

Bei einem Turbinenwechsel muss das Relais immer getauscht werden.




Das mittlere Relais ist das Turbinenrelais



Haltebügel lösen




Relais vorsichtig nach oben abziehen



Vor dem Einsetzen des neuen Relais bitte die ‚Füße‘ kontrollieren (dürfen nicht verbogen sein)



Das eingesetzte Relais vorsichtig festdrücken



Haltebügel wieder befestigen